

I : 平成29年3月期 決算概要

II : 平成30年3月期 決算予想・中期経営計画

III : OKB 大垣共立銀行の基本理念 等

平成29年3月期 決算概要

OKB 大垣共立銀行

単体【単位:億円、%】	H28/3期	H29/3期	前期比	増減率
経常収益	858	850	▲8	▲0.8
業務粗利益	622	661	39	6.3
資金利益	526	507	▲19	▲3.6
役務取引等利益	60	56	▲4	▲6.5
その他業務利益	35	98	63	177.3
うち国債等債券損益(5勘定戻)…①	31	23	▲8	▲26.0
経費	452	466	14	3.2
人件費	257	266	9	3.2
物件費	172	175	3	1.5
税金	21	25	4	17.9
実質業務純益 ※	170	194	24	14.5
一般貸倒引当金繰入額…②	▲3	▲7	▲4	-
業務純益	174	202	28	16.1
コア業務純益	139	171	32	23.5
臨時損益	35	▲10	▲45	▲128.6
不良債権処理額…③	36	24	▲12	▲32.3
個別貸倒引当金繰入額	35	24	▲11	▲32.1
株式等関係損益(3勘定戻)…④	77	25	▲52	▲67.2
経常利益	209	192	▲17	▲8.4
特別損益	▲3	▲19	▲16	-
税引前当期純利益	206	172	▲34	▲16.3
当期純利益	136	117	▲19	▲14.0

有価証券関係損益(①+④)	108	48	▲60	▲55.4
与信関係費用(②+③)	32	17	▲15	▲46.9

※実質業務純益 = 業務純益 + 一般貸倒引当金繰入額

H29年3月期 経常利益 前期比▲17億円

< 増加要因 >

その他業務利益の増加 63億円
与信関係費用の減少 15億円

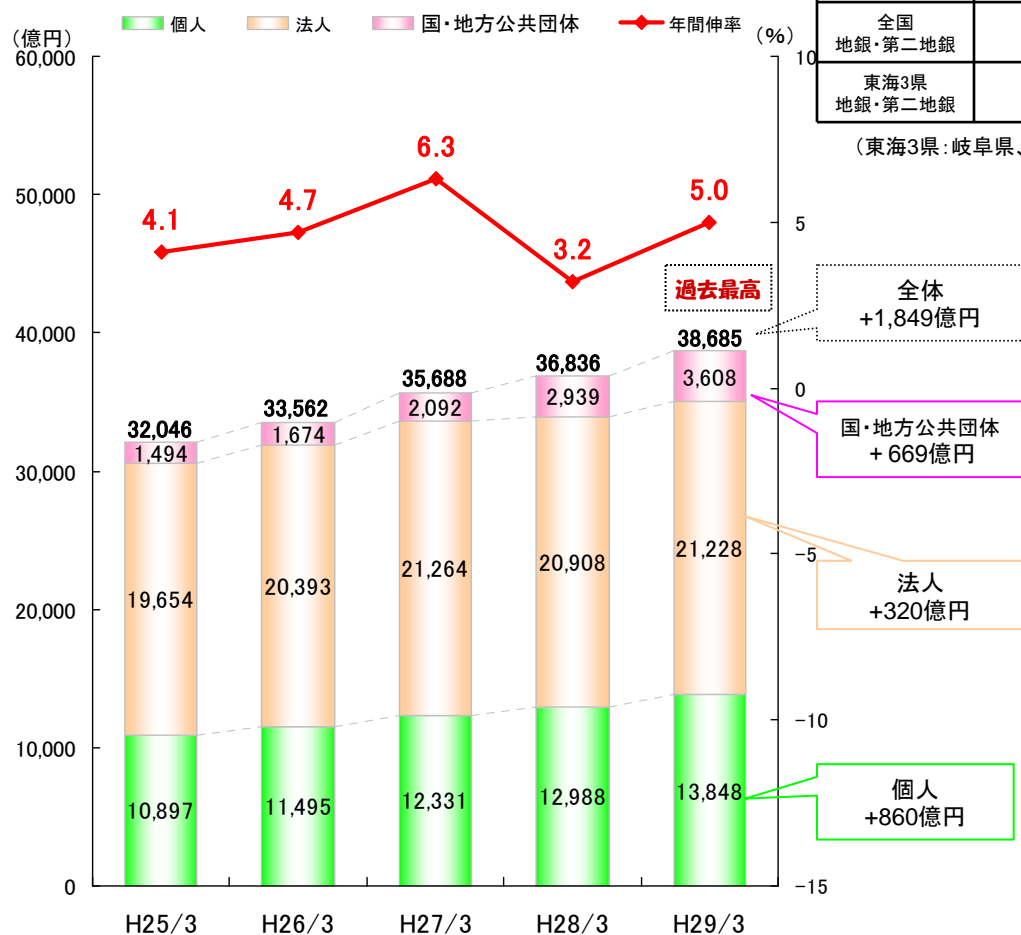
< 減少要因 >

資金利益の減少 19億円
役務取引等利益の減少 4億円
経費の増加 14億円
有価証券関係損益の減少 60億円

増減比較については、
表上にて算出しております。

貸出金残高

主体別貸出金残高推移 (末残ベース)

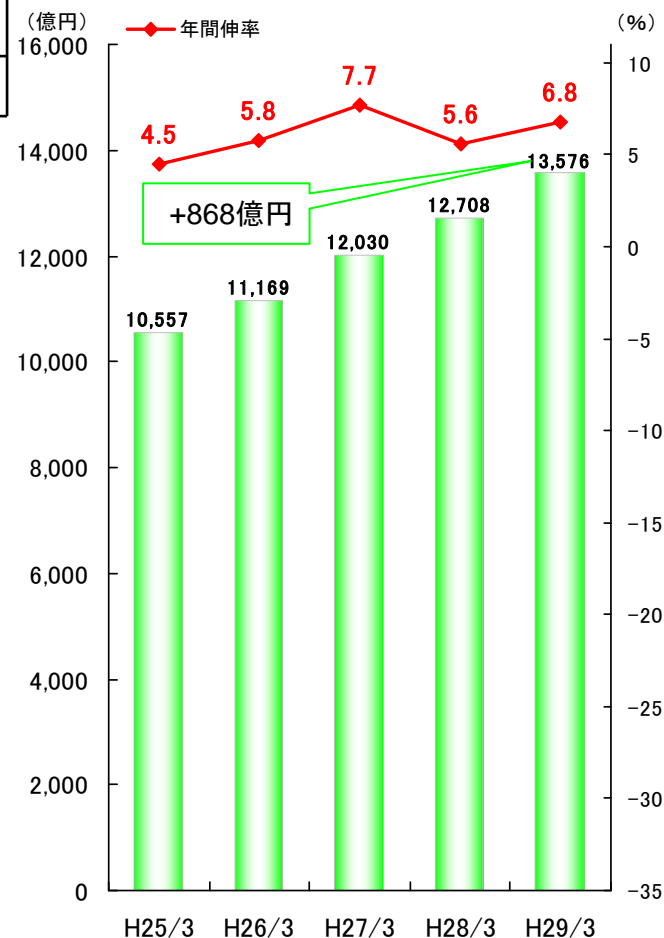


年間伸率

(単位: %)	貸出金	
	貸出金	内住宅ローン
OKB	5.0	6.8
全国地銀・第二地銀	3.8	3.9
東海3県地銀・第二地銀	3.4	6.3

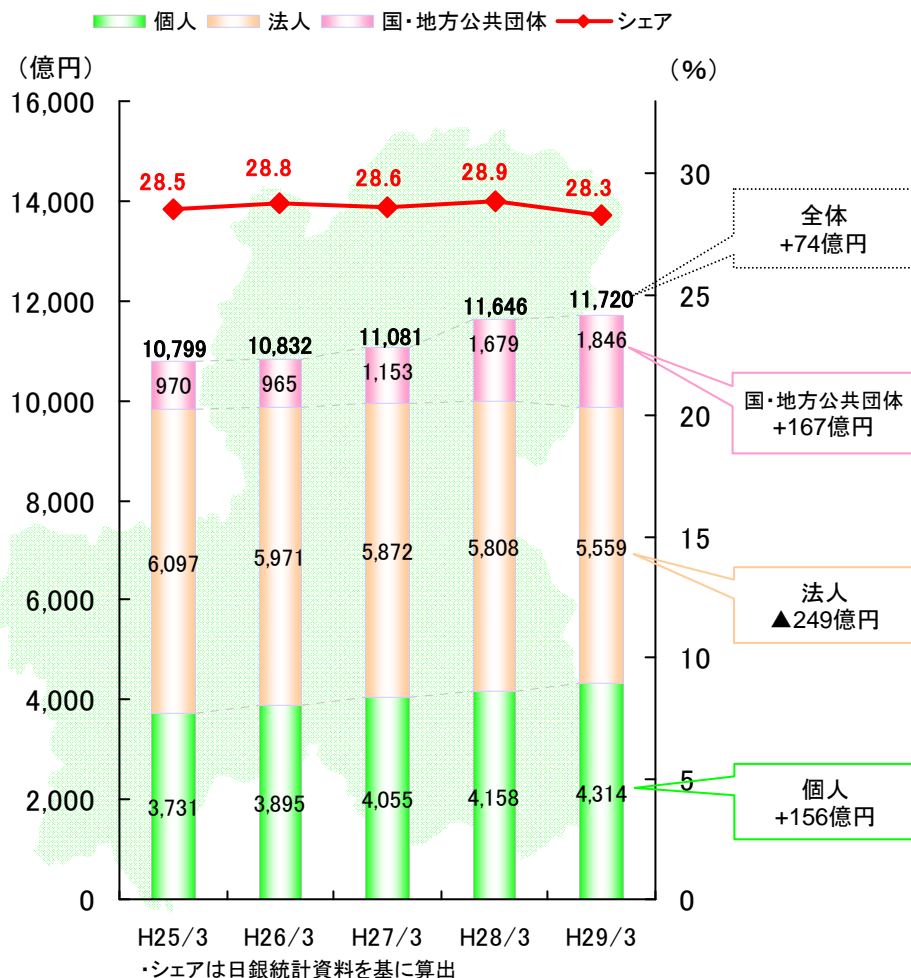
(東海3県: 岐阜県、愛知県、三重県)

住宅ローン残高推移

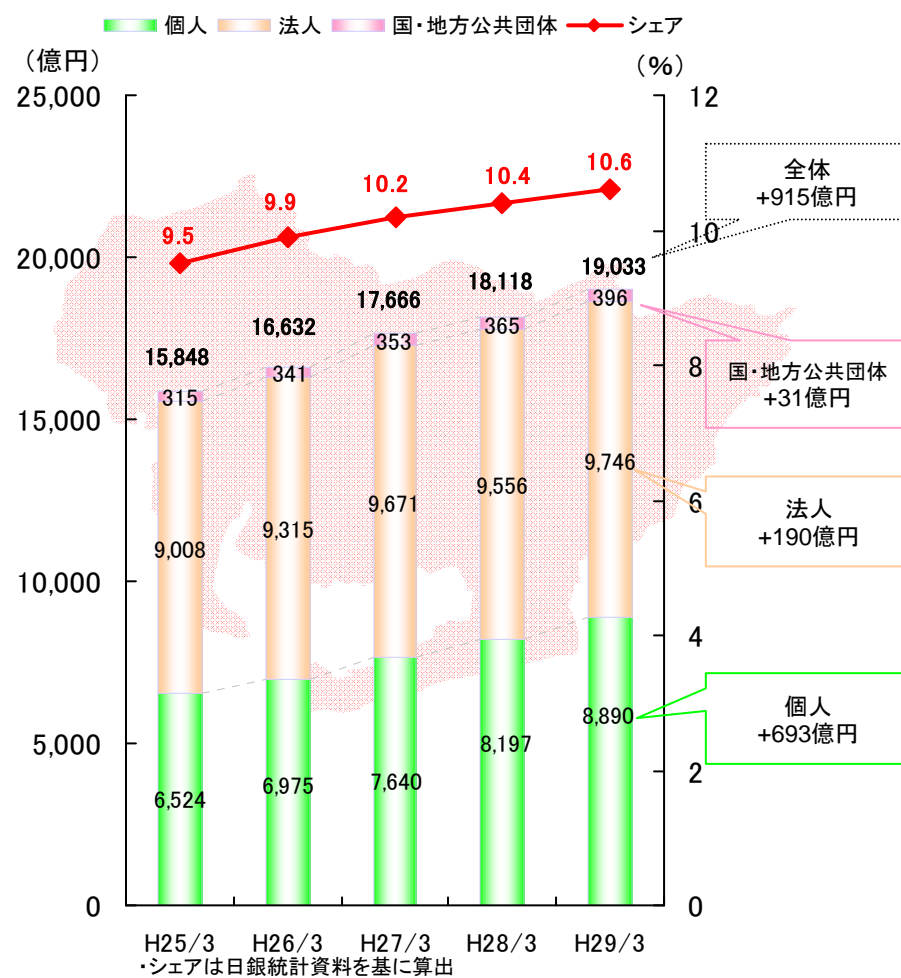


貸出金の状況<岐阜県・愛知県>

岐阜県

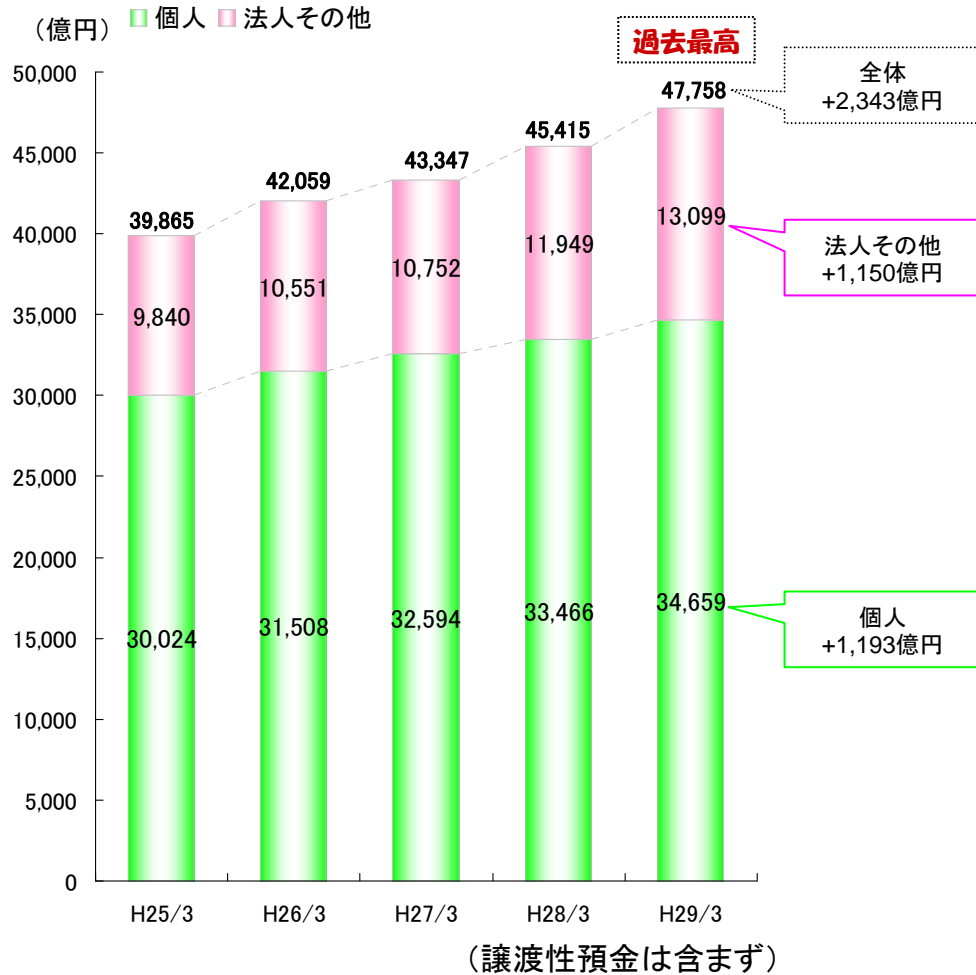


愛知県

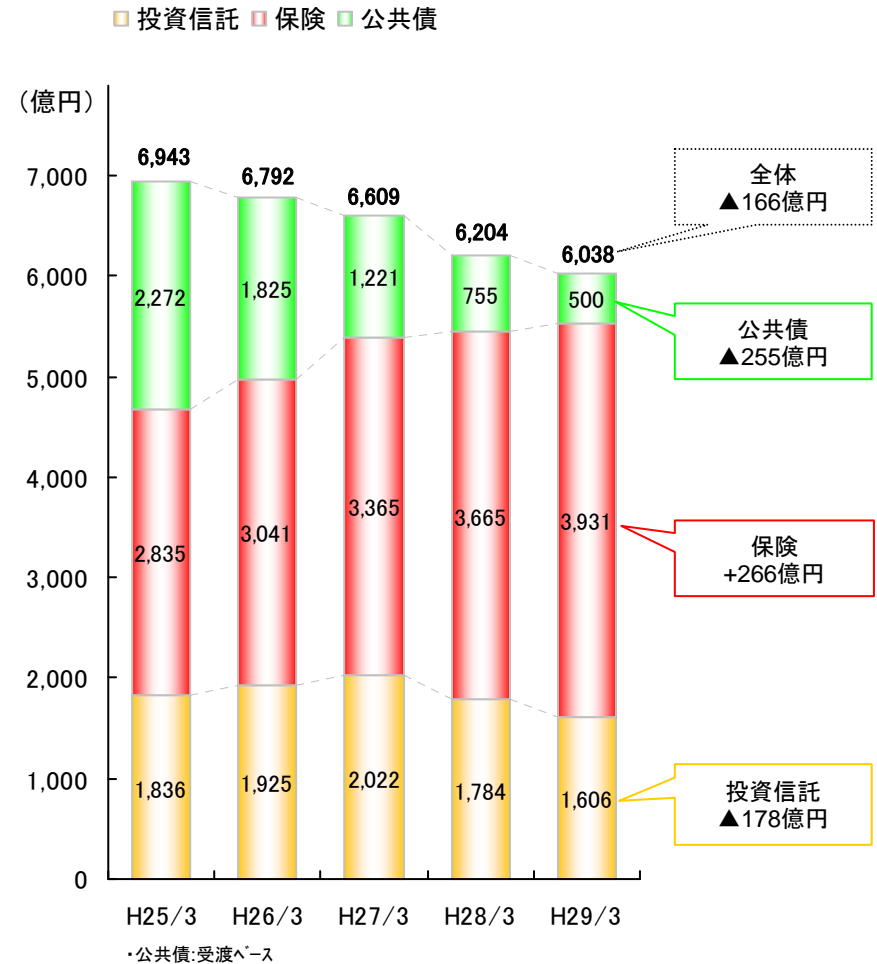


預金残高・預り資産残高

主体別預金残高推移 (末残ベース)



預り資産残高推移

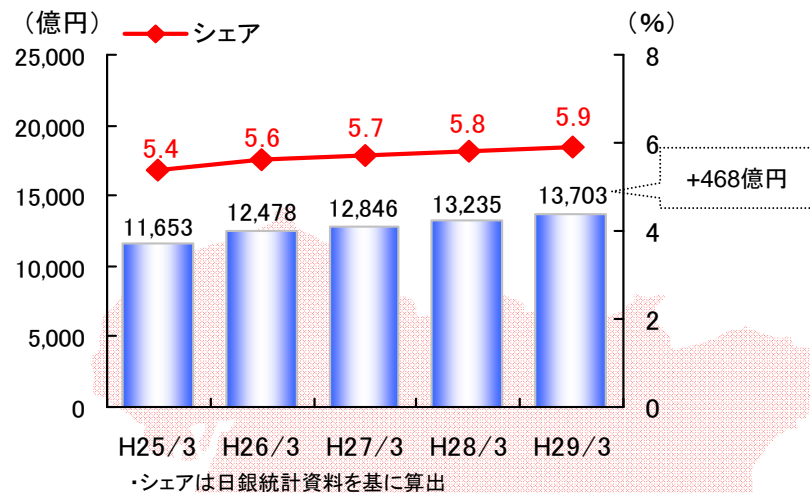
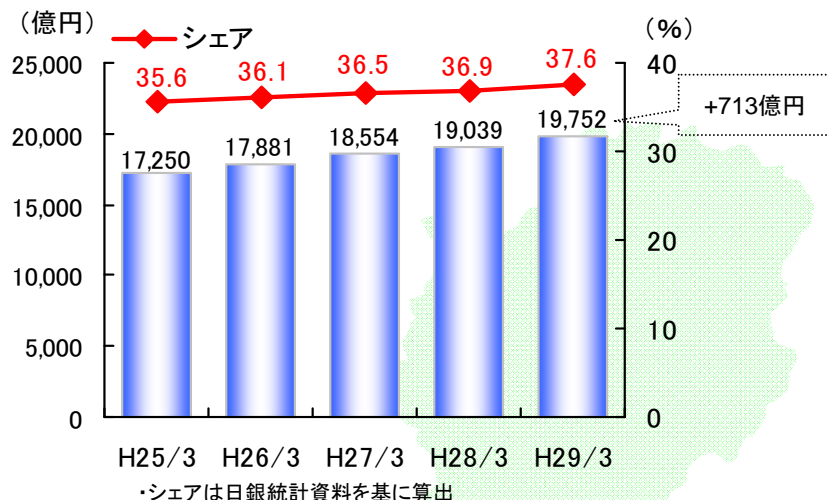


個人取引の状況<岐阜県・愛知県>

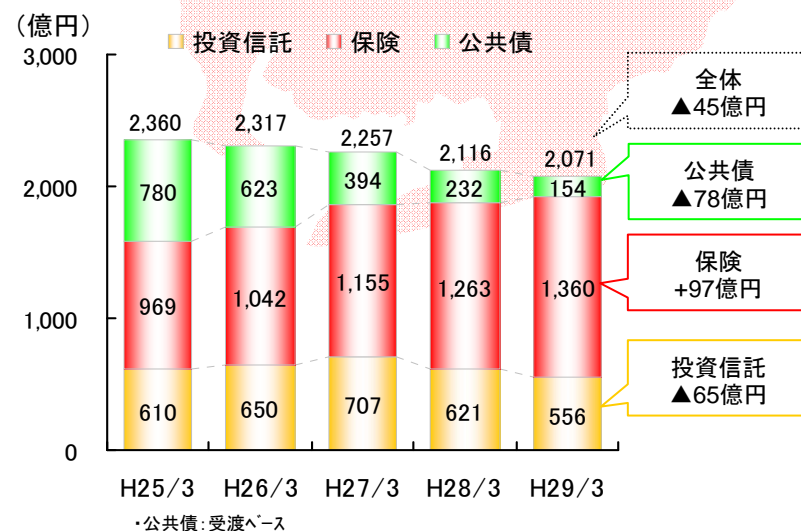
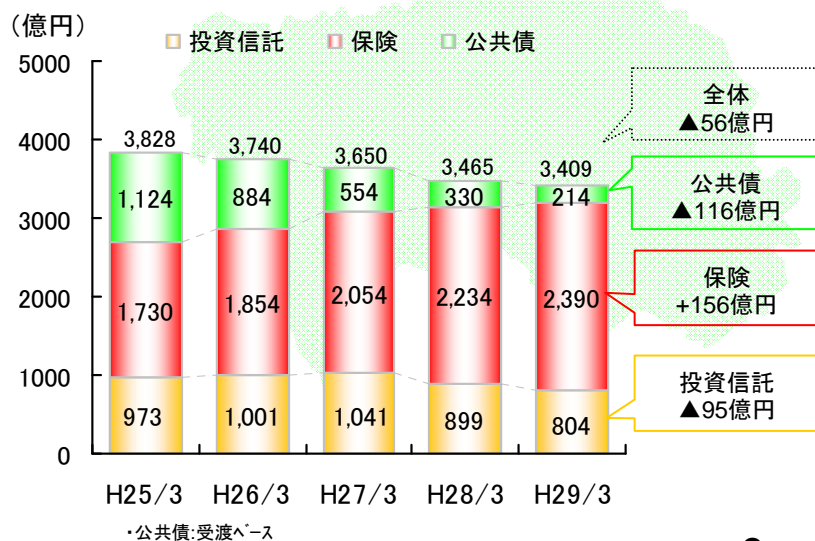
岐阜県

愛知県

個人預金残高推移



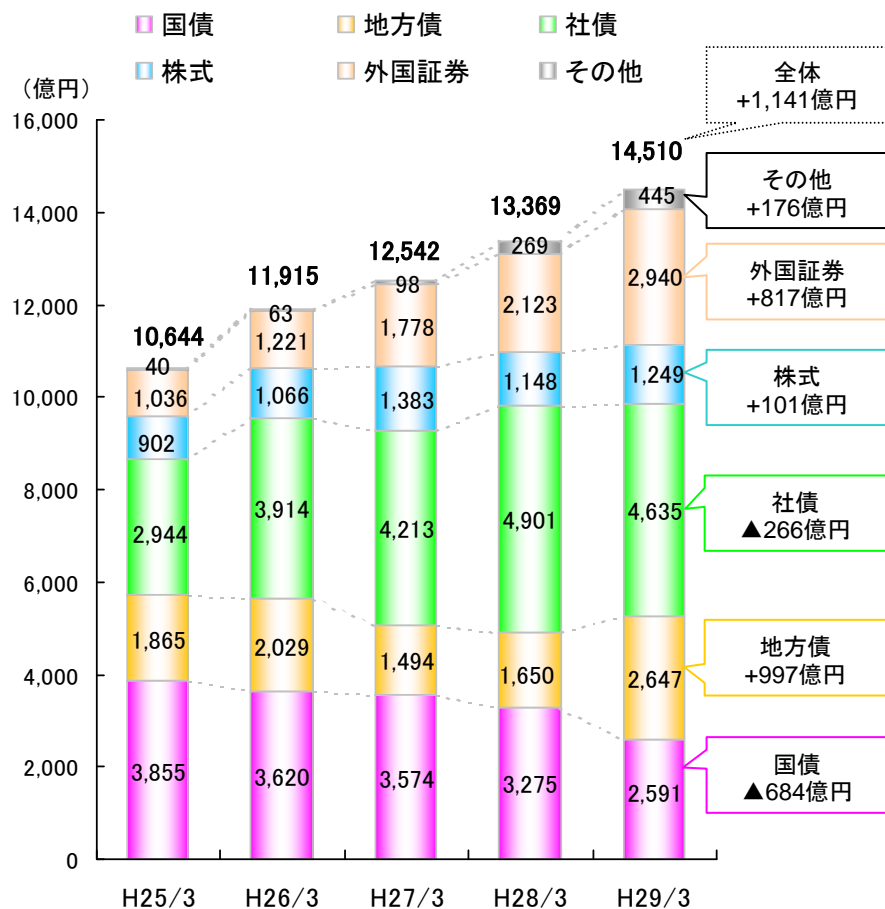
個人預り資産残高推移



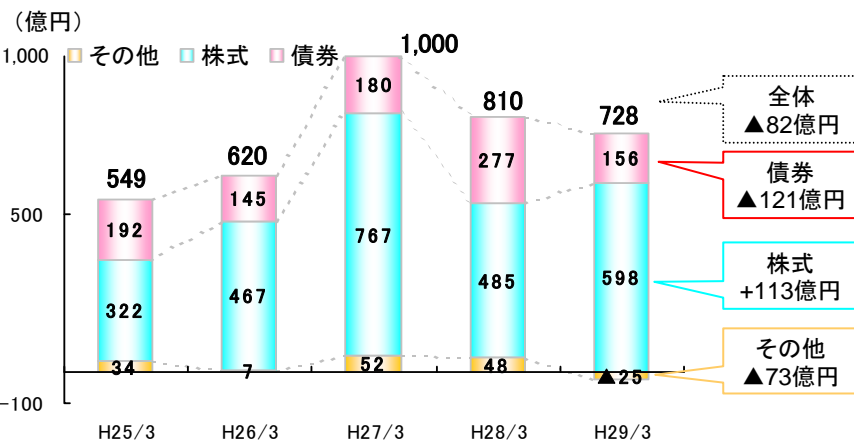
有価証券運用の状況

有価証券残高推移

(末残ベース)



その他有価証券評価損益推移



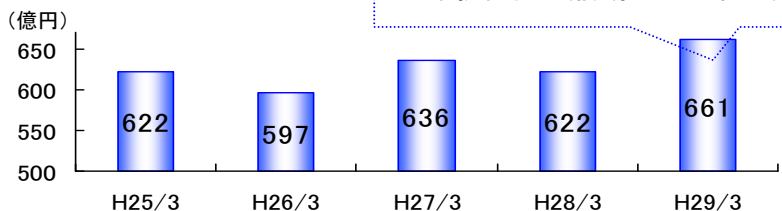
外国証券・その他の内訳 (平成29年3月末)

外国証券 (単位: 億円)		その他 (単位: 億円)	
外国証券	2,940	その他	445
外貨	2,912	投資信託	436
米国債	1,777	J-REIT	120
RMBS	612	ETF	38
邦貨	28	その他	278
投資信託	0	投資事業組合	9
その他	28		

(RMBSは全て、ジニーメイ保証付の住宅ローン担保債券)

業務粗利益の状況

業務粗利益の推移

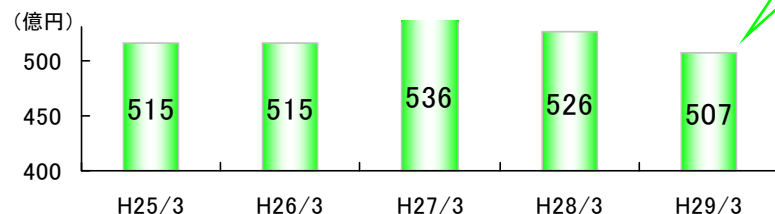


増減要因

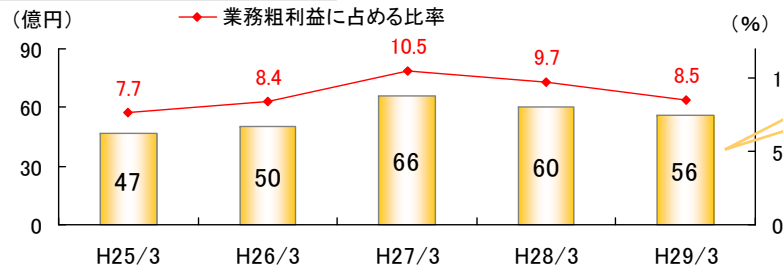
(単位: 億円、%)

項目	平残	増減要因	
		前期比	影響
貸出金	平残	1,224	+14
	利回	▲0.12	▲44
有価証券	株式配当金		▲2
	投資信託分配金		+1
	外国証券利息		+11
	円貨債券利息		▲4
その他	金利スワップ受入利息		+4
預金等	平残	1,968	+1
	利回	▲0.02	▲9
市場調達利息	(債券貸借取引担保金支払利息など)		+12

資金利益の推移



役務取引等利益の推移

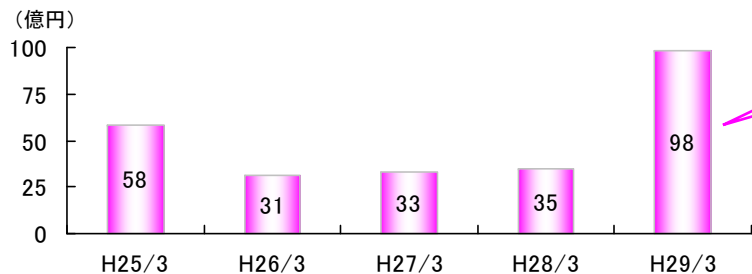


役務取引等利益〔前期比 ▲4億円〕

(単位: 億円)

項目	H29/3期	前期比
投資信託販売手数料	14	▲2
生命保険等販売手数料	9	▲2
一般保証料	13	+0
団信保険料	26	▲0

その他業務利益の推移



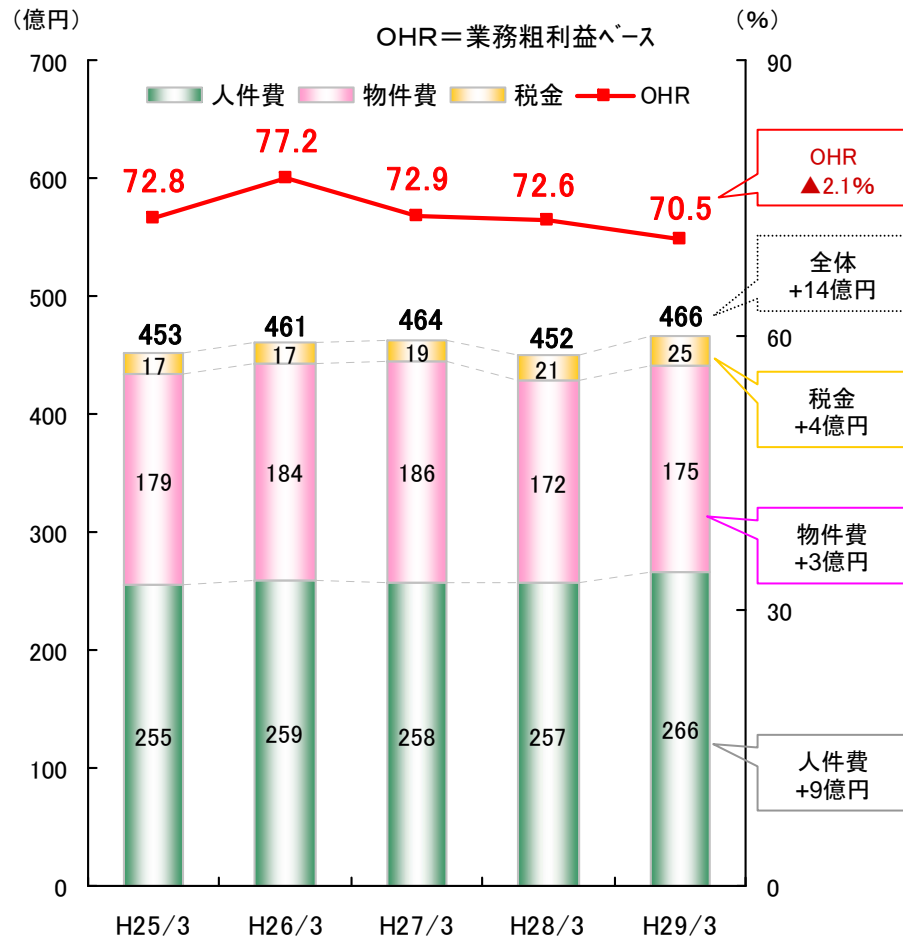
その他業務利益〔前期比 +63億円〕

(単位: 億円)

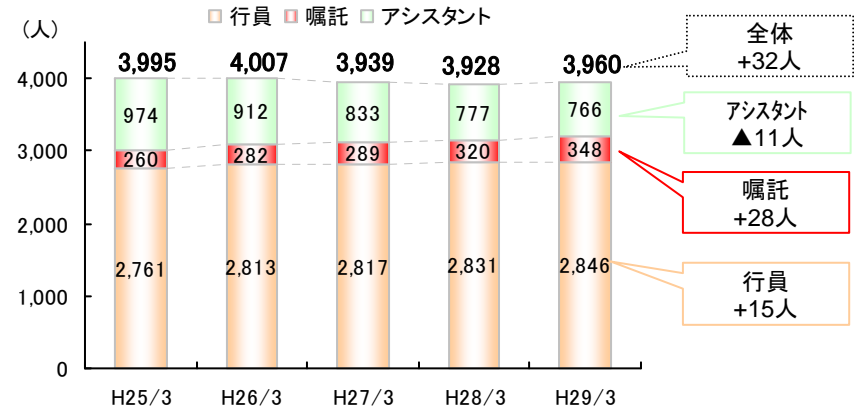
項目	H29/3期	前期比
債券5勘定戻	23	▲8
貸出金売却益	76	+76
金融派生商品損益	▲4	▲3

経費の状況

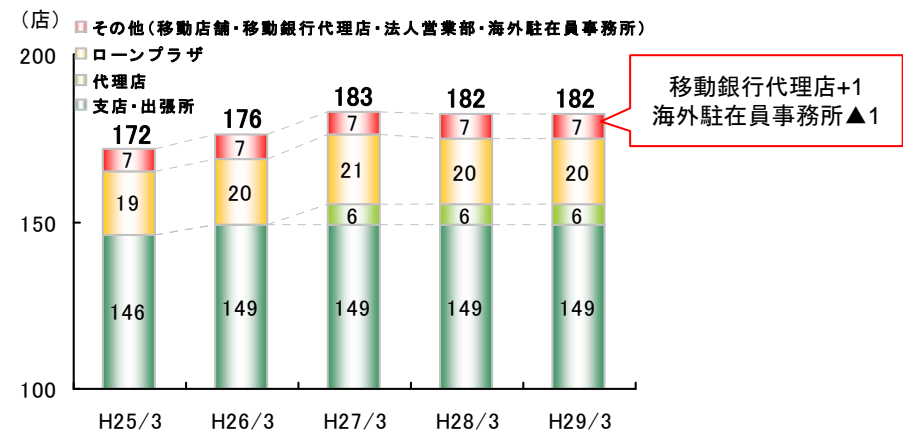
経費とOHRの推移



従業員数の推移



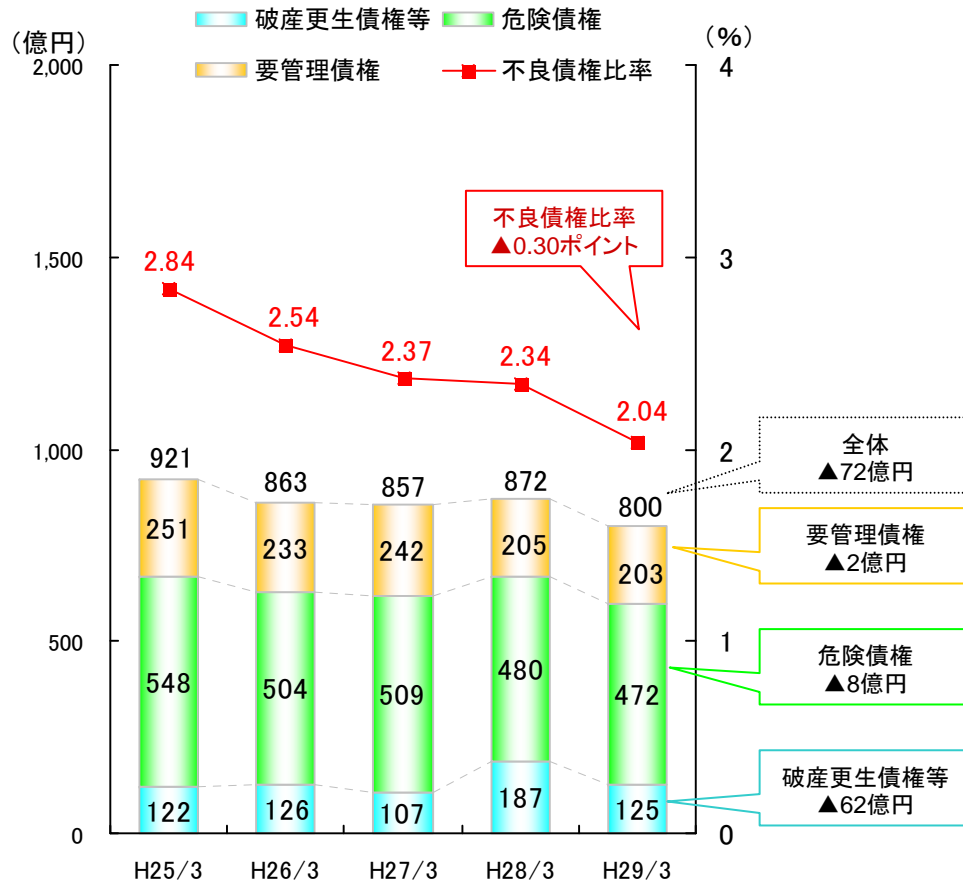
店舗の推移



不良債権残高・与信関係費用の状況

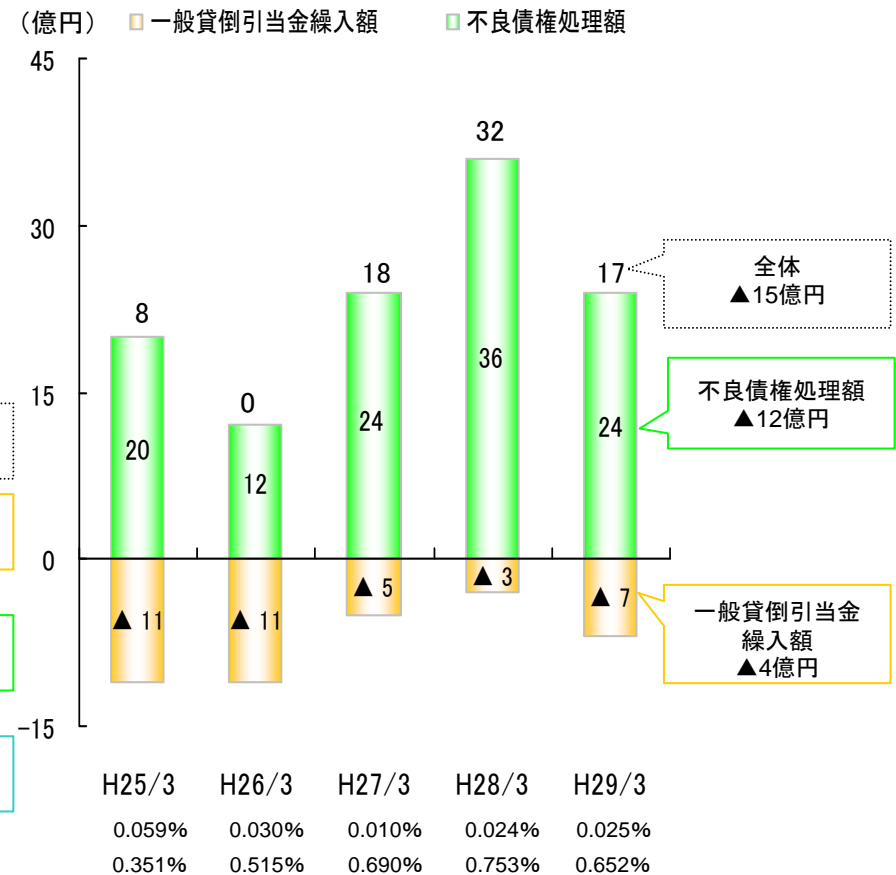
不良債権残高の推移

(金融再生法ベース)



<部分直接償却は実施していません>

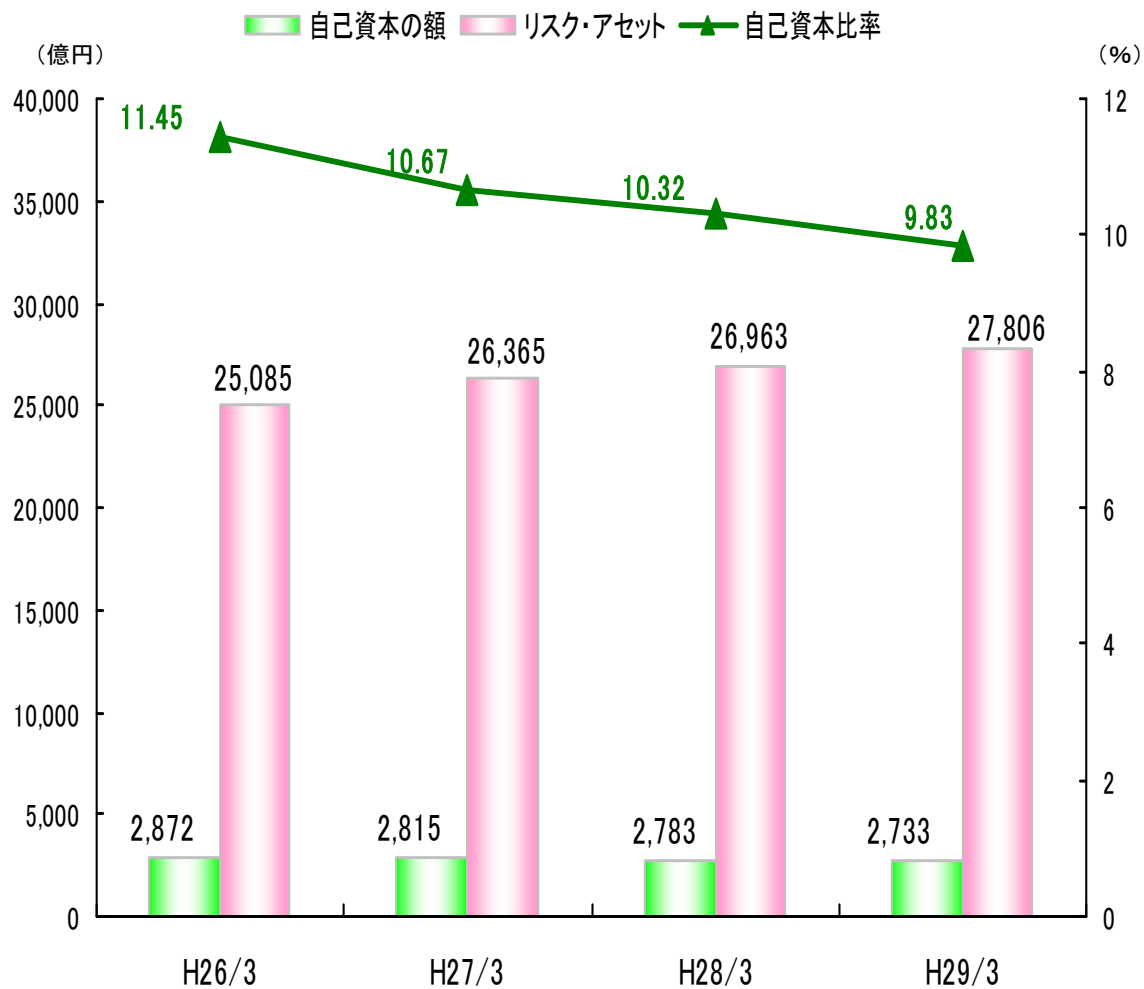
与信関係費用の推移



<貸倒実績率>(上段:正常先 下段:要注意先)

期間	H25/3	H26/3	H27/3	H28/3	H29/3
正常先	0.059%	0.030%	0.010%	0.024%	0.025%
要注意先	0.351%	0.515%	0.690%	0.753%	0.652%

自己資本の状況(連結)



平成29年3月
 公募増資等を実施

- ・新株等の総数 70百万株
- ・純資産増加額 230億円

バーゼルⅢ採用手法
 信用リスク・・・標準的手法
 オペリスク・・・基礎的手法

配当政策

