

ハードトークン (以下、トークンといいます) の切替について

◎有効期限が 2020 年 5 月 31 日のトークンのみが作業対象です。

(有効期限は、トークンの裏面に「月/日/西暦下 2 桁」で刻印されています。)
複数のトークンをご利用のお客さまは、有効期限が異なる場合がありますので、確認のうえ、作業してください。

◎現在登録中のトークンと、お届けしたトークンをご準備のうえ、次の 2 つの操作をお願いします。

1. 現在登録中のトークン(有効期限 2020 年 5 月 31 日)の失効
2. お届けしたトークン(有効期限 2025 年 1 月 31 日以降)の利用開始登録

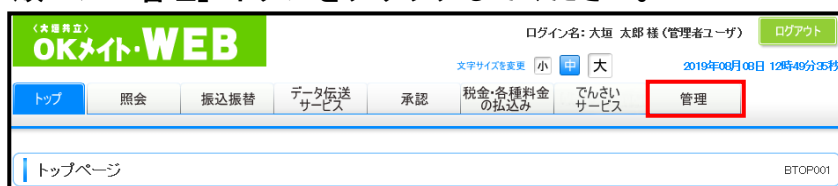
注意事項

1. 失効操作は、マスターユーザまたは管理者ユーザのみ可能です。
一般ユーザのトークンは、マスターユーザまたは管理者ユーザが失効操作してください。
2. 該当するトークンを複数のユーザでご利用の場合、ご利用されている全てのユーザに対し、失効操作してください。
3. 失効操作には「ワンタイムパスワード」、「確認用パスワード」が必要です。
4. トークンの利用開始登録は、失効操作の 30 分後以降に行ってください。
なお、20時50分から翌日8時10分までに失効された場合、トークンの利用開始登録は8時40分以降に行ってください。
5. トークンの紛失等により、失効操作ができない場合、書面によるお手続きが必要となります。詳しくはお取引店またはOKメイトテレホンセンターまでお問い合わせください。

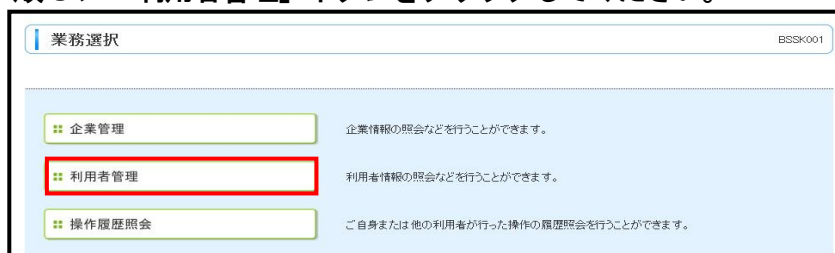
1. トークンの失効操作

<手順1> OKメイト・WEBにログインしてください。

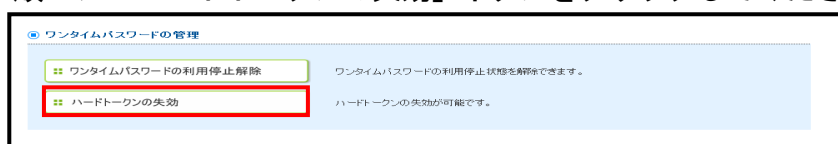
<手順2> 「管理」ボタンをクリックしてください。



<手順3> 「利用者管理」ボタンをクリックしてください。



<手順4> 「ハードトークンの失効」ボタンをクリックしてください。



<手順5>表示された利用者一覧から、トークンを失効する利用者を選択し、「ワンタイムパスワード」「確認用パスワード」を入力後、「失効」ボタンをクリックしてください。

利用者管理 > ハードトークン失効

ハードトークン失効の対象利用者を選択 変更完了

ワンタイムパスワードのハードトークン失効を行います。
ハードトークン失効を行うと、選択された利用者はワンタイムパスワードが利用できなくなります。
ハードトークンの再登録は、失効の30分後に実施可能となります。
ワンタイムパスワードは、ご利用のハードトークンをご確認ください。
※は必須入力項目です。

利用者一覧

選択	ログインID	利用者名	利用者区分	シリアル番号	ワンタイムパスワード状態	ハードトークン有効期限
<input checked="" type="checkbox"/>	harakodt	ゲータ花子	管理者ユーザ	33456789	サービス利用中	2021年06月30日 09時00分
<input checked="" type="checkbox"/>	ichirodt	ゲータ一郎	マスターユーザ	23456789	ハードトークン有効期限切れ	2018年06月30日 09時00分
<input type="checkbox"/>	jirodt	ゲータ二郎	一般ユーザ	-	失効中	-

※ワンタイムパスワードが必要のない利用者は、「ワンタイムパスワード状態」欄で「-」で表示しています。

認証項目

ワンタイムパスワード※

確認用パスワード※

トークンの失効操作は完了です。

「1. トークンの失効操作」作業後30分以上経過したことを確認の上、「2. トークンの利用開始登録操作」作業を実施してください。

2. トークンの利用開始登録操作

<手順1> OKメイト・WEBにログインしてください。

<手順2> ① トークンの裏面の有効期限が「01/31/25」(2025年1月31日)以降であることを確認してください。

② 「シリアル番号」欄にトークンの裏面上部に記載されたシリアル番号(8~12桁)を入力してください。

③ 「ワンタイムパスワード」欄にトークンの液晶部分に表示されている6桁の数字を入力してください。

④ 「認証確認」ボタンをクリックしてください。

ワンタイムパスワード利用開始登録

ワンタイムパスワード利用開始登録
ハードトークンに記載されているシリアル番号とワンタイムパスワードを入力の上、「認証確認」ボタンを押してください。
※は必須入力項目です。

ハードトークン情報

シリアル番号※

ワンタイムパスワード

ワンタイムパスワード※

ワンタイムパスワード利用開始登録の省略
お手持のハードトークンが働いていない場合や、すでに利用開始登録を行っていない場合には、「ワンタイムパスワード利用開始登録の省略」ボタンを押してください。
なお、次回ログイン時に初めて利用開始登録が可能です。
[ワンタイムパスワード利用開始登録の省略](#)

裏面

シリアル番号

有効期限(01/31/25)以降

表面

ワンタイムパスワード

以上でトークン切替操作は完了です。